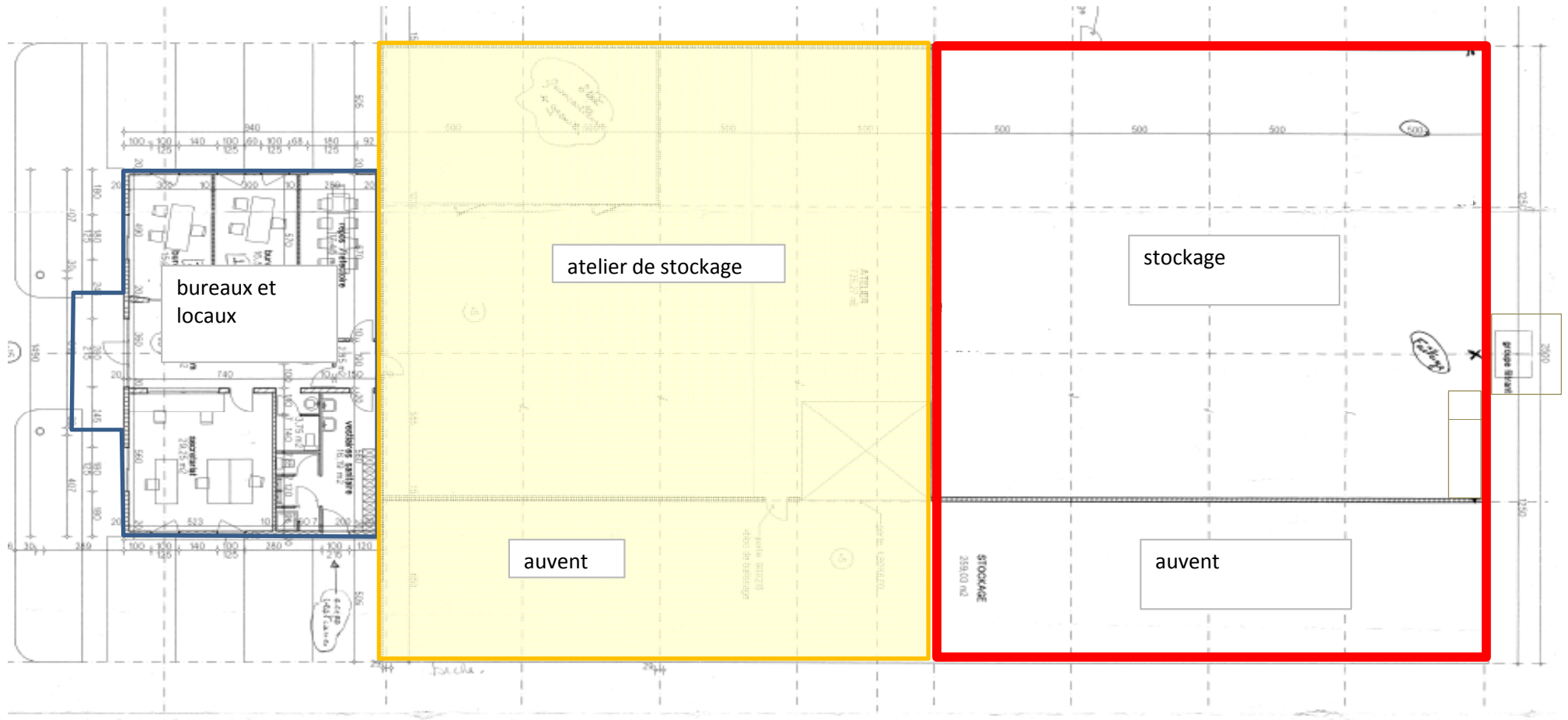



 entrée dans la propriété

Diagram of a beam of length 10 m. The beam is divided into two equal segments of 5 m each. The left segment (0 to 5 m) is white, and the right segment (5 to 10 m) is black. A uniformly distributed load of 10 kN/m is applied across the entire length of the beam, indicated by the text "10 kN/m" above the beam.

Plan des locaux



-  locaux exploités par TEMATI France (négoce de produits d'isolation)
-  bureaux et locaux sociaux: au rez de chaussée TEMATI France
à l'étage ELEC'RECYCLAGE
-  locaux exploités par ELEC'RECYCLAGE

échelle :

