






- 


arbres à planter :
disposés en filets sur les espaces de stationnements : 99 sujets
répartis sur l'ensemble du terrain : 101
- 


arbres de remplacement :
env 25 sujets
- 

arbres existants conservés

- 

circulation piétonne (1384m²)
- 

enrobé (20171m²)
- 

espaces verts (21585m²)
- 

stationnement VL béton lavé (3185m²)

Superficie du terrain : 57445m²
Superficie d'espace végétal : 21585m²
Emprise des Bâtiments : 11545m²

Stationnements :
Véhicules légers : 321
Poids lourds et transport : 50
2 roues : 163m²

Surfaces de Plancher : 11412m²
- catégorie Bureaux : 2323m²
- catégorie Entrepôts : 9089m²



Haie vive et clôture
en limite de voirie

Noues paysagères de
rétention des eaux pluviales

Merlon paysager
en limite Est