


KIT MISE EN RÉCITS



FICHE DE PRÉSENTATION

> L'OUTIL MISE EN RÉCITS EN QUELQUES MOTS

Les projets de transitions ont du mal à s'imposer face à la puissance du modèle de développement dominant. Ils méritent donc d'être mieux outillés afin de révéler des récits alternatifs porteurs de sens et de valeurs transformatrices vers une société plus durable.

Ce kit outil permet de poser les bases d'une démarche de mise en récits, autour d'un projet déjà engagé. Il nécessite peu de temps, des moyens légers et un processus facile à mettre en place. Nous sommes bien ici sur un outil de premier niveau, une amorce méthodologique pour passer en mode "récits" et prendre les bons réflexes pour l'alimenter dans le temps.

> COMMENT OBTENIR LE KIT COMPLET ?^o

Ce document vous présente rapidement le contenu du kit et ses objectifs. **Pour obtenir l'ensemble des supports ainsi que la notice d'utilisation, contactez-nous, vous recevrez un lien de téléchargement de tous les éléments.**

Nous serons ravis de le partager avec vous et d'avoir vos retours sur son utilisation et sa contribution à votre projet.

Cet outil est diffusé librement avec la licence Creative Commons, il ne doit pas faire l'objet d'une utilisation commerciale.

Commander votre kit auprès du Cerdd :
contact@cerdd.org



TYPE D'OUTIL :

- Outil de gestion de projet (définition d'une stratégie)
- Outil "starter"

PUBLIC :

- Équipe projet
- 5 à 7 personnes.

DURÉE :

- 2 demi-journées

**AVEC VOTRE PROJET,
VOUS CRÉEZ LE NOUVEAU MODÈLE DE DÉVELOPPEMENT !
FAITES-EN LE RÉCIT !**

› POURQUOI UTILISER L'OUTIL "MISE EN RÉCITS" ?

1- LE CONTEXTE NOUS IMPOSE D'ÊTRE PLUS CRÉATIF

La période de transition écologique dans laquelle nous sommes mobilise de nombreux ingrédients : innovation, accélération, coopération, implication citoyenne, vision partagée de l'avenir... Cependant, cette période est aussi caractérisée par un modèle économique dominant qui résiste et fait obstacle à la transformation du monde. Son récit fut façonné en profondeur (marketing,

storytelling, publicités, etc) à tel point qu'il nous entoure, et nous influence quotidiennement... et finalement nous rattrape et brouille notre vision de l'avenir.

À notre tour écrivons d'autres récits en pointant un horizon optimiste et créatif !



2- SOUTENIR EN PROFONDEUR VOTRE PROJET DE TRANSITIONS

L'Économie de la Fonctionnalité et de la Coopération (EFC) nous demande d'être attentif à la qualité de la coopération, à la confiance entre acteurs et plus largement aux valeurs immatérielles, aux effets indirects générés par mon projet... Des éléments qui sont difficiles à quantifier, mais qu'on peut toutefois évaluer. La mise en récits est alors précieuse pour y contribuer !

La mise en récits en faveur des projets de transitions couvre un certain nombre de finalités mais nous pouvons mettre en exergue **2 fonctions principales** :

- **Fonction narrative pour la mise en mouvement** : comprendre les ressorts de la trajectoire d'un projet, comprendre et définir ensemble l'horizon que l'on cherche à atteindre, stimuler l'émotion pour mobiliser, construire une ambiance propice à l'émergence d'idées nouvelles ou de coopérations nouvelles. Cette fonction narrative dispose par ailleurs de bien d'autres potentiels et atouts.
- **Fonction évaluative** : mieux savoir évaluer la valeur que l'on crée ensemble. Avoir l'occasion de revenir sur les processus de création de valeur et donc sur le travail que l'on fournit (utile pour traiter les bugs de relations humaines).

Une composante de la mise en récits d'un projet de transition est bien l'histoire d'un changement de modèle large avec des résultats concrets (ex : d'un modèle alimentaire industriel à un modèle alimentaire sobre, local et producteur de bien-être). **Le récit illustre une trajectoire de développement pour laquelle on comprend les racines, les étapes et l'horizon que l'on vise. Mais c'est aussi une histoire où l'on voit la place de chacun.e.**

C'est pour ces raisons d'ailleurs que la mise en récits gagnera en pertinence si elle s'enclenche lorsqu'un projet est passé en phase opérationnelle. Elle accompagnera par la suite la dynamique du projet.

Ce Kit outil "Mise en Récits" a donc pour objectif de contribuer à faire naître un récit alternatif mettant en visibilité les projets transformateurs.

L'utilisation pleine et entière de la mise en récits permettra de soutenir en profondeur votre projet de transition. En effet, l'approche narrative le confortera grâce à : la pédagogie – au dialogue au sein de votre groupe projet – aux processus de synthèse et la définition d'une micro-stratégie.

Avec votre projet, vous créez le nouveau modèle de développement ! Faites-en le récit !



“ Tout ce qui **compte** ne se compte pas **uniquement** mais se raconte... ”

POUR EN SAVOIR PLUS



Aller plus loin :
Pour en savoir plus, n'hésitez pas à consulter notre vidéo abordant la mise en récits : www.transitions-economiques.org rubrique "je m'oriente"

CONTENU DU KIT

Cet outil est constitué de plusieurs supports à imprimer par vos soins au format indiqué.



SUPPORT 1

NOTICE D'UTILISATION

Le guide pas à pas de prise en main du kit d'animation avec séquençage détaillé et conseils pratiques.



SUPPORT 2

LA MISE EN RÉCITS : PLUS QUE DU STORYTELLING !

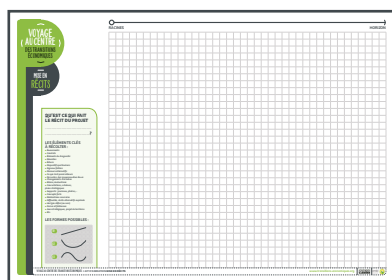
Diaporama (17 diapos) en PDF : avec ce diaporama clé en main, partagez avec votre groupe-projet le sens profond et les finalités de la mise en récits. À utiliser avec le guide de commentaires.



SUPPORT 3

LA MISE EN RÉCITS : PLUS QUE DU STORYTELLING !

Guide de commentaires format A4 : document présentant de façon détaillée l'intention et les messages à faire passer pour chaque étape du diaporama.



SUPPORT 5

POSER LES BASES DU RÉCIT DU PROJET


Affiche au format A0 : support conçu pour représenter graphiquement le récit et la trajectoire de votre projet (passé, présent, futur) et d'y faire apparaître les éléments marquants (événements, décisions, faits, visuels...).



SUPPORT 6

POSER LES BASES DU RÉCIT DU PROJET

Planches de pictos à découper format A4 : série de pictos à votre disposition pour faciliter la représentation graphique de votre projet sur l'affiche associée. Utilisez selon vos besoins ceux qui sont pertinents pour votre projet!



SUPPORT 4

RESSOURCES DU RÉCIT

Matrice au format A3 à plier en 2 : support à remplir afin de recueillir et organiser l'état des lieux des ressources nécessaires pour construire votre récit et le structurer dans le temps.

Cerdd, juin 2020

Directeur de publication : Emmanuel Bertin.

Conception-rédaction : Emmanuel Bertin, Antoine Boutonné, Marjorie Duchêne.

Relecture : Julian Perdrigeat, Association de portage de la Fabrique des Transitions.

Graphisme-illustration : Nicolas Haverland, l'Atelier Monde.

Kit d'animation extrait de la boîte à outils "Voyage au centre des transitions économiques" - www.transitions-economiques.org



cerdd.org
contact@cerdd.org

