

EXTRAIT CADASTRAL

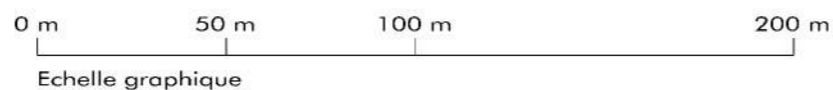
Echelle 1/2000 (PC 2)

Lieu-dit : " Champ de Bel Air " - PUY DU FOU


85 590 LES ÉPESSES

Feuille 000 - Section F - Parcelle n° 663

Superficie : 7595 m²



NOVATIO



STUDIO D'ARCHITECTURE

7, Chemin du Noiron
85000 LA ROCHE-SUR-YON
Tel: 06.22.60.50.44

Phase :
PERMIS DE CONSTRUIRE

Nomenclature des pièces
NOTICE IMPACT

PC1. Plan de situation du terrain
PC2. Plan de masse des constructions à édifier
PC6. Document graphique
PC7-8. Photographie permettant de situer le terrain

Plan : B Dossier : 24N0000

Echelle :
Date : 11/07/2024

Indice	Date	Modifications

Dessin : Agathe JARRY

OPERATION

CONSTRUCTION DE BÂTIMENTS DE STOCKAGE MATÉRIEL

Lieu-dit : " Champ de Bel Air "

85 590 LES ÉPESSES

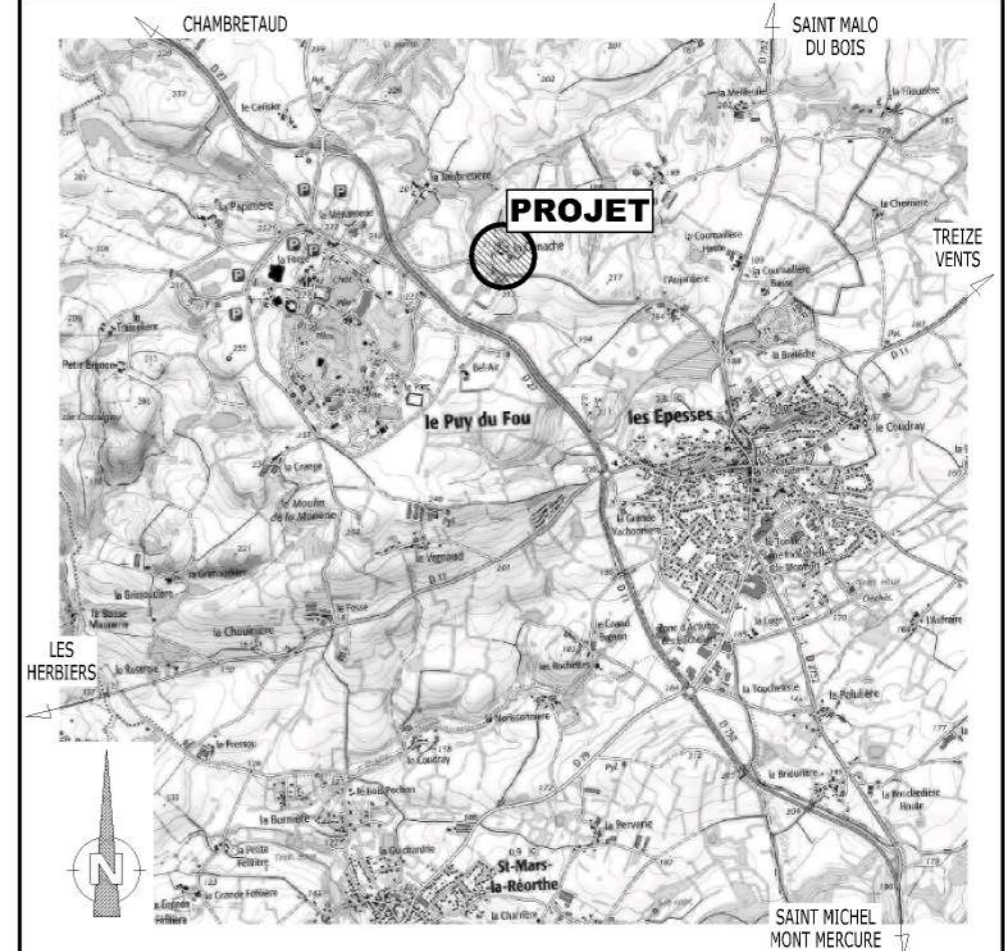
MAITRE D'OUVRAGE

SAS PUY DU FOU FRANCE

représentée par M. BOTTON Damien

Le Manoir de Charette - CS 70025

85 590 LES ÉPESSES



Le Maître d'Oeuvre

Le Maître d'Ouvrage

- Nota :
- 1- Ce document n'a de valeur que pour l'obtention du permis de construire.
 - 2- Avant toute exécution, ce projet devra faire l'objet d'une étude parasismique selon la réglementation en vigueur au 1er Mai 2011 laquelle sera à la charge du Maître d'Ouvrage. Toute adaptation, au vu de cette étude, ne pourra être de la responsabilité de la 6.K, et ne pourra donner lieu à des modifications à titre gracieux.
 - 3- Toute modification d'aspect (formes, couleurs, matériaux,...) ou de changement de destination nécessitera obligatoirement l'accord de l'Architecte de la 6.K et l'établissement, suivant sa décision, d'une demande de permis de construire modificatif et ceci avant la réalisation des travaux.
 - 4- Les altimétries, cotes, réseaux existants et futurs sont donnés à titre indicatif et ne peuvent en aucun cas engager la responsabilité de la 6.K. Ils devront faire l'objet de vérifications avant travaux par l'ensemble des entreprises concernées et le Maître d'Ouvrage.

Propriété 6.K - Reproduction interdite sans autorisation expresse



PARKINGS CAMPING CARS

P PUY DU FOU

ACADÉMIE DU PUY DU FOU

La Ganache

Vers CHAMBRETAUD

D27

D27

D27

BÂTIMENT STOCKAGE
ENVIRONNEMENT ET RÉGULATION
PUY DU FOU

D27

Statue de Notre-Dame
de Lourdes, les Epesses

D27

D27

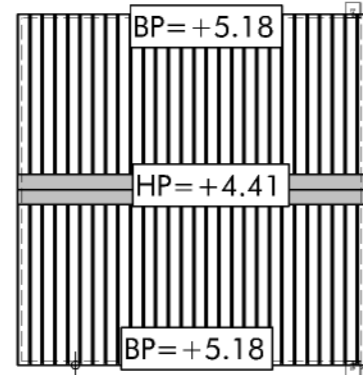
D27

PROJET

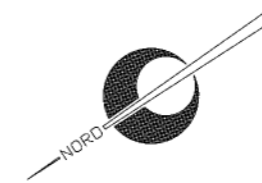
PHOTO AÉRIENNE

Vers LES ÉPESSES

BATIMENT EXISTANT



BATIMENT EXISTANT



PLAN DE MASSE PROJET

Echelle 1/200 (PC 2)

Lieu-dit : " Champ de Bel Air " - PUY DU FOU

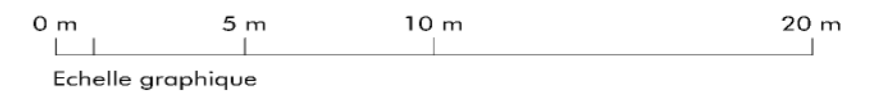
85 590 LES ÉPESSES

Feuille 000 - Section F - Parcelle n° 663

Partie clôture grillagée conservée

Clôture grillagée conservée

Clôture grillagée conservée



5.82 9.00 7.10

9.08

5.00

4.79 9.00

8.83

Regard EP existant

6.46 6.00

HP= +4.41

90

5.00

Regard EP existant

4.48 6.00

VERS FOSSE EXISTANT

13.35



PHOTO 1



PHOTO 2



AVANT TRAVAUX



APRES TRAVAUX



AVANT TRAVAUX



APRES TRAVAUX