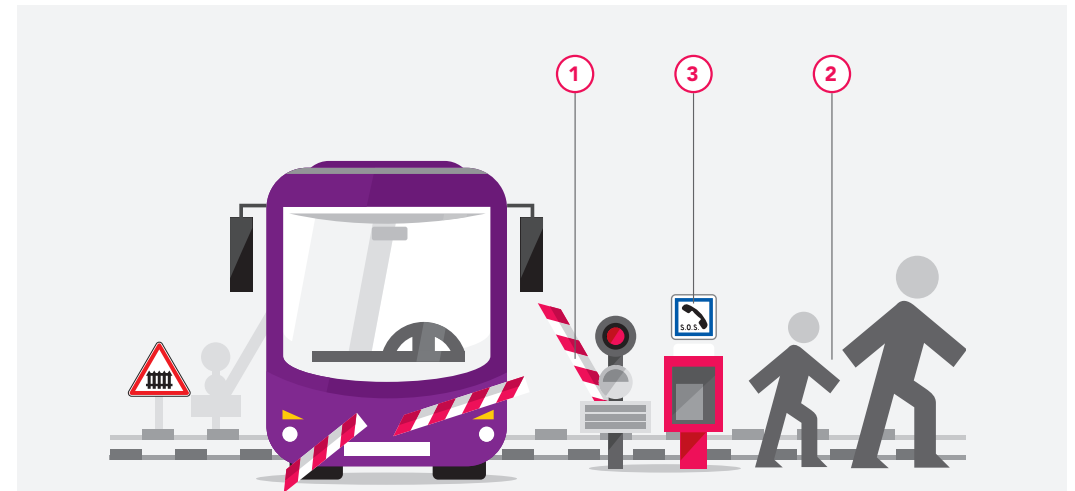
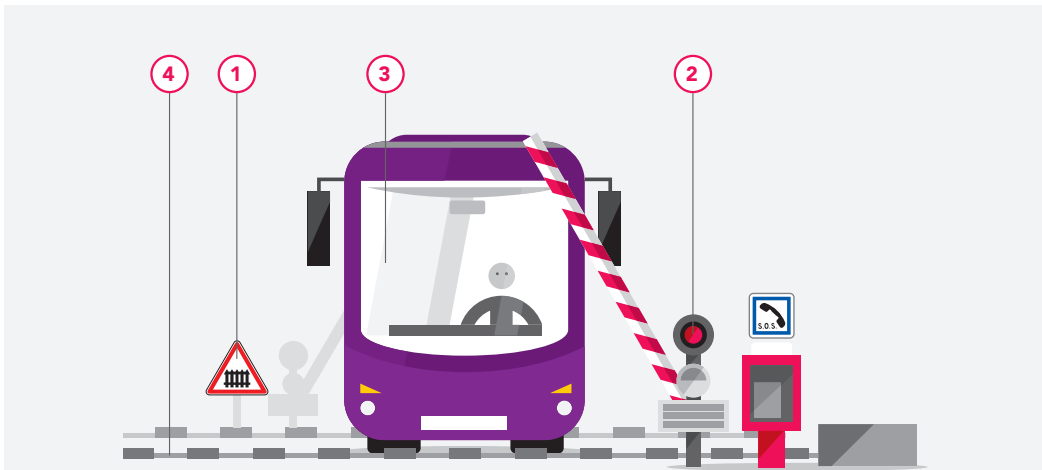


PASSAGES À NIVEAU

TRANSPORTEURS DE VOYAGEURS : LES RÈGLES DE SÉCURITÉ À RESPECTER



LES RÈGLES DE SÉCURITÉ À RESPECTER



1. Adaptez votre vitesse à l'approche d'un passage à niveau

La présence d'un passage à niveau est systématiquement annoncée par l'un de ces 2 panneaux.



3. Ne vous engagez que si la voie est dégagée

Respectez un intervalle suffisant avec le véhicule vous précédant.



2. Arrêtez-vous au feu rouge clignotant ou au stop

Et ne redémarrez que lorsque le feu est éteint et la barrière totalement relevée.



4. Ne vous arrêtez jamais sur la voie ferrée

Ne prenez pas le risque de rester bloqué, ne passez pas de vitesse lors du franchissement du passage à niveau.


QUE FAIRE EN CAS D'IMMOBILISATION ?



1. Dégagez le véhicule en enfonçant les barrières. Elles sont cassables.



2. Évacuez toutes les personnes du véhicule bloqué sur les voies.



3. Utilisez le téléphone à proximité du passage à niveau pour prévenir directement l'agent SNCF de la gare la plus proche.

En partenariat avec :

